

Anfragen bitten wir direkt an uns zu richten. Sie erhalten ein Objekt-Angebot – auf Wunsch incl. Aufmaß und Montage. Bitte vereinbaren Sie einen Termin mit uns bzw. unseren Vertretern oder besuchen Sie unsere Werksausstellung in Essen.

Wir beraten Sie gern vor Ort.  
Auf keinen Fall lassen wir Sie mit unseren Produkten allein.

Ausschreibungstexte finden Sie im Internet unter [www.finoflex.de](http://www.finoflex.de)



Pollecker Finoflex GmbH  
Daniel-Eckhardt-Straße 42  
45356 Essen

Telefon: 0201/83453-0  
Telefax: 0201/83453-20

e-mail: [waschtische@pollecker.de](mailto:waschtische@pollecker.de)  
Internet: [www.finoflex.de](http://www.finoflex.de)

Da wir unser Produktprogramm Finoflex® ständig weiterentwickeln und ergänzen, behalten wir uns technische Änderungen an vorhandenen Produkten vor.

Finoflex® ist ein eingetragenes Warenzeichen der Firma Pollecker Finoflex.

# Finoflex®



Maßgefertigte Waschtischanlagen



## Drei Dinge braucht der Planer.

Das Beste ist, man nimmt alles aus einer Hand. Dann paßt es auch zusammen. Finoflex® bietet dem Planer und dem Bauherrn eine unkomplizierte Möglichkeit repräsentative und ergonomische Waschplatzlösungen zu realisieren. Durch individuelle Kombination der drei Bestandteile Waschtischplatte, Unterbaumodule und Zubehör entsteht ein komplettes System wie aus einem Guss.

Mit Finoflex® lassen sich selbst schwierigste Einbausituationen meistern. Durch die Kombination unterschiedlicher Farben und Materialien ergibt sich ein fast unbegrenzter Spielraum für die Gestaltung.

Die Waschtischplatte besteht bei Finoflex® aus Mineralwerkstoff, Kunststoff oder Glas.

Die Waschtisch-Platten/-Becken

Die Unterbaumodule

Das Zubehör



Armaturen gehören nicht zum Lieferumfang

Das *Finoflex*<sup>®</sup>-System ist einfach und schnell zu montieren.

Das *Wandanschlussprofil* dient als praktische Wischleiste.

Ein umfangreiches Angebot an Zubehörteilen, wie zum Beispiel *Spiegelmodule* mit integrierten Beleuchtungs-elementen oder *Papierhand-tuchspender* runden das System nach oben ab.

Es stehen auf Wunsch mehrere *Seifenspender-Modelle* zur Verfügung.

## Gestaltungsbeispiele

Die umfangreiche Farb- und Materialpalette von *Finoflex*<sup>®</sup>, in Verbindung mit einer Vielzahl von Becken und Zubehör geben dem Planer Freiräume für seine Gestaltungskonzepte.

*Finoflex*<sup>®</sup> bietet viele **Ausstattungs-varianten** zu einem vernünftigen Preis.

*Finoflex*<sup>®</sup> – harmonisch abgestimmtes **Komplett-Programm**.


4.1



Beim *Nischen-Einbau* sorgen speziell angefertigte *Paßblenden* für den bündigen Abschluss.

Die *Finoflex*<sup>®</sup>-*Unterbaumodule* sind sowohl Verkleidung, als auch Montagebasis. Die Türen ermöglichen die Revision der Sanitärtechnik und die Lagerung von Verbrauchsmaterialien.

Das *Finoflex*<sup>®</sup>-*Unterbaumodul 332* ist mit einem herausnehmbaren Abfallbehälter versehen.




## Büro- und Verwaltungsgebäude

In der heutigen Zeit legen innovative Unternehmen immer größeren Wert auf die Gestaltung ihrer Sanitärräume. Wichtig sind daher Ausstattungsgegenstände, die sich der jeweiligen Raumsituation stilgerecht anpassen.



Geberit Piave Standardarmatur





Verwaltungsgebäude,  
Wuppertal



8.3



9.1



9.2

8.1

Kontorhaus, Hamburg



8.2




9.3



8

8.4

Geberit Piave Wandarmatur



9.4




9.5

9

## Industrie- und Freizeitbereich


Passend für jede Raum- und Nutzungssituation. Der robuste und pflegeleichte Mineralwerkstoff bietet eine hochinteressante Planungsflexibilität. Von millimetergenauen Längen über Funktionsausschnitte bis hin zur individuellen Maßanfertigung.



Campingplatz



Lindt & Sprüngli  
Aachen



Montagehalle Autohaus





12.1

Träume zum Selberfahren

### Event

Im Eventbereich spielen leicht zu bedienende, gepflegte, einwandfrei funktionierende Sanitäranlagen eine wichtige Rolle. Waschtischanlagen, die nur wenig Personal erfordern, weil sie wartungsarm und reinigungsfreundlich sind.



13.1

Cinedome, Köln

Schauspielhaus, Bochum




12.2


Daimler Benz Museum, Stuttgart




12.3



13.3



13.2



13.4



13.5

## Hotel

Oft entscheidet schon der erste Eindruck darüber, ob sich der Gast wohl fühlt oder nicht. Eine funktionale und komfortable Ausstattung wird diesem Anspruch gerecht.



## Schule

Kindgerechte Waschräumeinrichtungen für jede Altersgruppe erleichtern die Entwicklung der hygienischen Selbstständigkeit. Mit Sonderlösungen und Maßanfertigungen können Sie auf besondere Anforderungen reagieren.




Separate Ablagefläche für Seife, Schwamm, Lappen usw. verbindet praktische Anforderungen mit optimaler Hygiene speziell für Klassenzimmer konzipiert 600 x 550 mm oder nach Mass.



Schrank zur Spülbecken-Aufnahme mit Durchführung und Belüftung



Großzügiges Becken für ergonomische Bewegungsfreiheit. Maßfertigung gemäß raumspezifischen Anforderungen. Viele Farben mit unserer Musterkollektion realisierbar. Bestehend aus zwei Teilen. Zur Montage auf Konsolen.







Waschtisch in Treppenform für verschiedene Altersgruppen




Durch die bündig eingelassene Abdeckung der Duschtasse kann auch dieser Bereich zum Wickeln genutzt werden.

**Kinder** benötigen Sanitäranlagen, die nicht einengen. Die Waschtische sollten eine geringe Ausladung besitzen, damit die Armaturen leicht zu erreichen sind. Außerdem ist die richtige Höhe wichtig, um den Kindern eine unproblematische Nutzung zu ermöglichen.



Rinnenform längenvariabel

16.6 Anlage auf zwei Ebenen mit Staufunktion





18.1

**Kinder lieben Wärme und Softiges.**

Mit seiner angenehm seidigen und warmen Oberfläche bietet unser Werkstoff eine gelungene Berührungsfläche.



18.2

Wickelanlagen mit freistehender oder ausziehbarer Treppe. Fronten abschließbar. Schubladen und/oder Regalelemente. Flächenbündige, fugenlose Duschtasse integriert. Die gestalterische Flexibilität unserer Anlagen ermöglicht eine funktionale, optisch hochwertige Ausführung.



18.3

Unterfahrbare zweistufige Waschrinne für integrative Kita




18.5




18.4




18.6



18.7



Weiss [1]



Hellgrau [1]




Ahorn [2]



Inox [3]



Graphitschwarz [1]




Samtgelb [1]



Buche [2]




Elox [3]



Himmelblau [1]



Caipirinha [1]



Eiche [2]



Titan [3]



Anthrazit [1]



Signalrot [1]



Eiche dunkel [2]



VA [4]

Farbabweichungen von den Abbildungen in diesem Prospekt sind möglich.

Die beste Übereinstimmung mit der Realität bieten Original-Materialmuster, die wir Ihnen auf Anfrage gerne zusenden.



Nussbaum [2]

[Nr.] = Preisgruppe

Weitere Farben auf Anfrage



# Die Farben

## Mineralwerkstoff

0103 [1]	0100 [1]	0101 [1]	0109 [1]	0123 [4]	0208 [2]	0306 [3]	0320 [3]
0115 [3]	0124 [3]	0125 [3]	0121 [4]	0220 [3]	0214 [3]	0308 [3]	0307 [3]
0098 [1]	0106 [1]	0221 [2]	0222 [3]	0304 [3]	0213 [3]	0112 [4]	0107 [1]
0205 [2]	0300 [3]	0314 [3]	0316 [3]	0116 [4]	0126 [4]	0111 [4]	0113 [4]
0315 [3]	0321 [3]	0207 [3]	0219 [3]	0114 [4]	0110 [4]	0119 [2]	HPL

Farbabweichungen von den Abbildungen in diesem Prospekt sind möglich.

Die beste Übereinstimmung mit der Realität bieten Original-Materialmuster, die wir Ihnen auf Anfrage gerne zusenden.

[Nr.] = Preisgruppe



Unterbaubecken fugenlos




Einbaubecken



Unterbaubecken



HPL



Glas

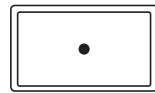


Einbaubecken

Fragen Sie nach unserer original Musterkollektion

# Die Becken

## MINERALWERKSTOFF



**Finoflex® V 54**  
Nr. FF-V 54  
ohne Überlauf  
540 x 300 x 110 mm



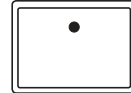
**Finoflex® V 11**  
Nr. FF-V 11  
ø 400 x 160 mm




**Finoflex® V 36**  
Nr. FF-V 36  
ohne Überlauf  
ø 360 x 85 mm



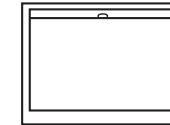
**Finoflex® V 25**  
Nr. FF-V 25  
615 x 446 x 160 mm



**Finoflex® V 44**  
Nr. FF-V 44  
ohne Überlauf  
474 x 355 x 85 mm



**Finoflex® HP 50**  
Nr. FF-VHP 50  
ohne Überlauf  
475 x 345 x 100 mm



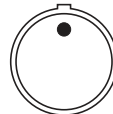
**Finoflex® RI 50**  
Nr. FF-VRI 50  
ohne Überlauf  
500 x 345 x 80 mm



**Finoflex® V 48 /T**  
Nr. FF-V 48 /T  
ohne Überlauf  
480 x 300 x 110 mm



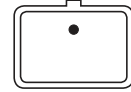
**Finoflex® V 09**  
Nr. FF-V 09  
ø 330 x 160 mm



**Finoflex® V 40**  
Nr. FF-V 40  
ø 400 x 165 mm



**Finoflex® V 19**  
Nr. FF-V 19  
540 x 345 x 165 mm



**Finoflex® V 08**  
Nr. FF-V 08  
445 x 298 x 135 mm

## KERAMIK auf Anfrage



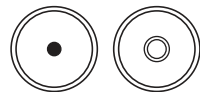
**Finoflex® V 35**  
Nr. FF-V 35  
ohne Überlauf  
350 x 350 x 110 mm



**Finoflex® V 05**  
Nr. FF-V 05  
ø 280 x 130 mm



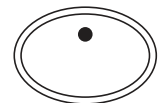
**Finoflex® V 18**  
Nr. FF-V 18  
ohne Überlauf  
523 x 342 x 110 mm



**Finoflex® V 38**  
Nr. FF-V 38  
ohne Überlauf  
ø 380 x 110 mm



**Finoflex® V 07**  
Nr. FF-V 07  
380 x 280 x 130 mm



**Finoflex® V 22**  
Nr. FF-V 22  
ohne Überlauf  
475 x 360 x 85 mm



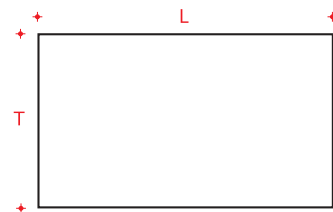
**Finoflex® V 12**  
Nr. FF-V 12  
453 x 320 x 140 mm

Weitere Beckenformen und -größen auf Anfrage.



## Die Waschtischplatten

Mineralwerkstoff/HPL/Glas



**Finoflex® Waschtischplatte**  
Nr. FF-WT 60

L 600 - 3700 mm  
T 460 - 700 mm



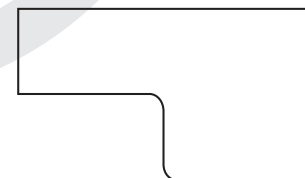
**Finoflex® Waschtischplatte**  
Nr. FF-WT 58

Seite links geschlossen



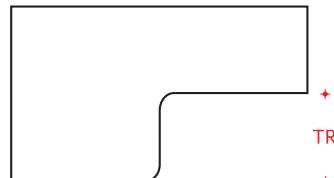
**Finoflex® Waschtischplatte**  
Nr. FF-WT 62

Seite rechts geschlossen



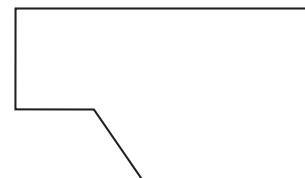
**Finoflex® Waschtischplatte**  
Nr. FF-WT 59

TR 100-400 mm  
Rücksprung für  
Waschtischplatte links



**Finoflex® Waschtischplatte**  
Nr. FF-WT 61

TR 100-400 mm  
Rücksprung für  
Waschtischplatte rechts



**Finoflex® Waschtischplatte**  
Nr. FF-WT 56

Abschrägung  
mit Ablage links

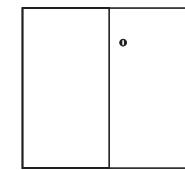


**Finoflex® Waschtischplatte**  
Nr. FF-WT 64

Abschrägung  
mit Ablage rechts

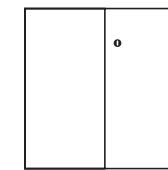
Sonderanfertigungen sind möglich

## Die Unterbaumodule



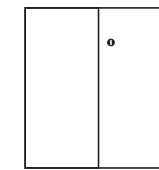
**Finoflex® Unterbaumodul**  
Nr. FF-650

B 650 mm  
H 600/700 mm  
T WT-Tiefe -20 mm



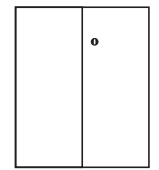
**Finoflex® Unterbaumodul**  
Nr. FF-600

B 600 mm  
H 600/700 mm  
T WT-Tiefe -20 mm



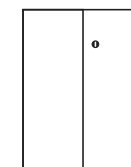
**Finoflex® Unterbaumodul**  
Nr. FF-550

B 550 mm  
H 600/700 mm  
T WT-Tiefe -20 mm



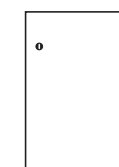
**Finoflex® Unterbaumodul**  
Nr. FF-500

B 500 mm  
H 600/700 mm  
T WT-Tiefe -20 mm



**Finoflex® Unterbaumodul**  
Nr. FF-450

B 450 mm  
H 600/700 mm  
T WT-Tiefe -20 mm




**Finoflex® Unterbaumodul**  
Nr. FF-400

B 400 mm  
H 600/700 mm  
T WT-Tiefe -20 mm



**Finoflex® Paßblende**  
Nr. FF-100

B 100 - 400 mm  
H 600/700 mm  
T 19 mm



**Finoflex® Sockel**  
Nr. FF-200

B variabel  
H variabel



**Finoflex® Papierabwurfmodul**  
Nr. FF-285

B 300 mm  
H 600/700 mm  
T WT-Tiefe -20 mm  
d 150 mm Abwurfdurchmesser



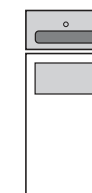
**Finoflex® Papierspendermodul**  
Nr. FF-331

B 300 mm  
H 600/700 mm  
T WT-Tiefe -20 mm



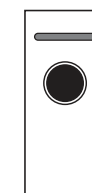
**Finoflex® Papierspender/Abwurfmodul**  
Nr. FF-332

B 300 mm  
H 700 mm  
T WT-Tiefe -20 mm



**Finoflex® Papierspender/Abwurfmodul**  
Nr. FF-333

B 300 mm  
H 700 mm  
T WT-Tiefe -20 mm



**Finoflex® Papierspender/Abwurfmodul**  
Nr. FF-334

B ab 350 mm  
H 700 mm  
T WT-Tiefe -20 mm



**Finoflex® Papierspender**  
Nr. FF-335

B ab 350 mm  
H 700 mm  
T WT-Tiefe -20 mm

## Das Zubehör



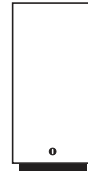
**Finoflex® Spiegelmodul**  
mit integriertem  
Papierhandtuchspender  
**Nr. FF-302**

H 600 - 1000 mm  
B 300 mm  
T 170 mm




**Finoflex® Spiegelmodul**  
mit integr. Papiertuch-  
und Seifenspender  
**Nr. FF-452**

H 600 - 1000 mm  
B 450 mm  
T 170 mm



**Finoflex® Papierhandtuch-  
spendermodul**  
**Nr. FF-301**

H 600 - 1000 mm  
B 300 mm  
T 170 mm




**Finoflex® Papiertuch-  
spendermodul**  
mit Seifenspender  
**Nr. FF-451**

H 600 - 1000 mm  
B 450 mm  
T 170 mm



**Finoflex® Spiegel**  
**Nr. FF-S1**

H 1000 mm  
B bis 500 mm  
T 31 mm



**Finoflex® Spiegel**  
**Nr. FF-S2**

H 1000 mm  
B bis 800 mm  
T 31 mm



**Finoflex® Seifenspender**  
(verchromt)  
**Nr. FF-825**  
0,5 Liter Behälter  
von oben nachfüllbar  
Höhe 80mm  
Ausladung 100mm



**Finoflex® Seifenspender**  
(verchromt)  
**Nr. FF-826**  
0,5 Liter Behälter  
von oben nachfüllbar  
Höhe 62mm  
Ausladung 90mm



**Finoflex® Seifenspender**  
(verchromt)  
**Nr. FF-827**  
0,5 Liter Behälter  
von oben nachfüllbar  
Höhe 80mm  
Ausladung 130mm



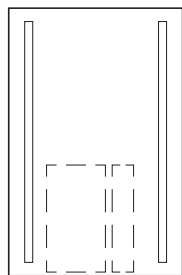
**Finoflex® Seifenspender**  
(Edelstahl / Chrom)  
**Nr. FF-829 / FF-830**  
0,5 Liter Behälter  
von oben nachfüllbar  
Höhe 62mm  
Ausladung 90mm



**Finoflex® Seifenspender**  
(verchromt)  
**Nr. FF-831**  
0,5 Liter Behälter  
von oben nachfüllbar  
Höhe 60mm  
Ausladung 70mm

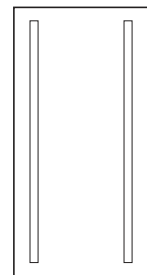


**Finoflex® Desinfektionspender**  
(verchromt)  
**Nr. FF-832**  
0,5 Liter Behälter  
von oben nachfüllbar  
Höhe 65mm  
Ausladung 100mm



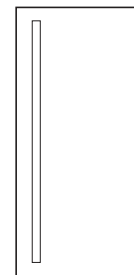
**Finoflex® Spiegelmodul**  
mit 2 Leuchten  
**Nr. FF-662**  
mit 1 Leuchte  
**Nr. FF-661**  
ohne Leuchte  
**Nr. FF-660**

H 1000 mm	B 650 mm
T 170 mm	H Leuchtfeld
	900 mm
	(ohne Zubehör)



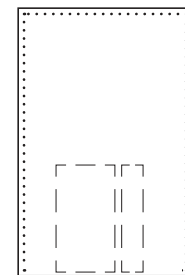
**Finoflex® Spiegelmodul**  
mit 2 Leuchten  
**Nr. FF-512**  
mit 1 Leuchte  
**Nr. FF-511**  
ohne Leuchte  
**Nr. FF-510**

H 1000 mm	B 500 mm
T 170 mm	H Leuchtfeld
	900 mm



**Finoflex® Spiegelmodul**  
mit 1 Leuchte  
**Nr. FF-411**  
ohne Leuchte  
**Nr. FF-410**

H 1000 mm	B 400 mm
T 170 mm	H Leuchtfeld
	900 mm



**Finoflex® Spiegelmodul**  
mit indirekter LED Beuchtung  
**Nr. FF-6621**

H 1000 mm	B 650 mm
T 170 mm	



**Finoflex® Spiegel-Paßblende**  
**Nr. FF-150**

H 1000 mm	B 100 - 400 mm
T 20 mm	